

CREDIT ANALYSIS REPORT

© Coface Czech Credit Management Services, spol. s r.o.
email: office@coface.cz
21.04.2011 13:34

DETAILY OBJEDNÁVKY: Zákazník: Information Dpt.
Vaše reference: Vzorová kreditní informace

Číslo objednávky: 1032557
Dodací lhůta: Standard
Jazyk: Český

REŠERŠOVANÁ SPOLEČNOST

BIOCEL PASKOV A.S.

Hlavní adresa:
Zahradní 762
739 21 Paskov
Česká Republika
Telefon: +420-558 461 111, +420-558 462 130, +420-558 462 143
Fax: +420-558 366 912
Email: miroslav.machala@biocel.cz
Web: www.biocel.cz

Registrační adresa:
Zahradní 762
739 21 Paskov
Česká Republika

Předchozí názvy společnosti
GMP2000A a.s., platné od 20.12.2000 platné do 05.03.2001
Heinzel Paskov a.s., platné od 05.03.2001 platné do 12.11.2002

Předchozí adresy společnosti
Předchozí registrační adresa:
Husova 5/240
110 00 Praha 1
Česká Republika

Předchozí registrační adresa:
Husova 5
110 00 Praha 1
Česká Republika

Číslo Coface Intercredit: 24678031
IČ: 26420317
DIČ: CZ26420317

Registrační status: 20.12.2000 - registrovaná společnost
Status aktivity: 20.12.2000 - aktivní společnost

Platnost zprávy k : 21.04.2011

STRUČNÝ PŘEHLED KREDITNÍ INFORMACE

INSOLVENCE: Podle dostupných informací se firma nenachází v konkurzu ani na ni není podán návrh na konkurz v České Republice.

MAXIMÁLNÍ KREDIT: EUR 2.500.000,00

Coface Czech stanovil maximální kredit ve výši EUR 2 500 000,- jako generálně nejvyšší dodavatelský úvěr. Maximální kredit vypočtený pro tuto společnost by překročil tento nejvyšší limit.

Maximální kredit je nejvyšší možný dodavatelský úvěr za zboží či služby otevřený na průměrnou dobu 60 dnů (počítá se s tím, že průměrná společnost má 5 dodavatelů, kteří dodávají zboží či služby ve stejnou dobu)

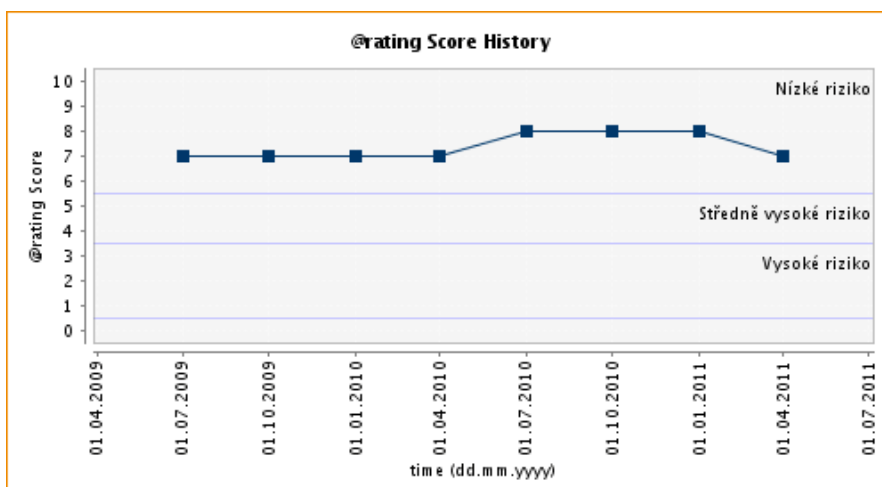
BONITA: @rating score: 7 - Mírné riziko

Insolvenční / předběžné řízení	Vysoké riziko			Středně vysoké riziko		Nízké riziko				
	0	1	2	3	4	5	6	7	8	9



Credit Rating je vyjádřen jako @rating score s hodnotou 0 (insolvence) až 10 (žádné riziko). @rating score udává pravděpodobnost úpadku společnosti v příštích 12 měsících od data stanovení @rating score.

Credit Rating History:



PLATEBNÍ MORÁLKA: Platby probíhají v rámci podmínek.

DALŠÍ RATINGOVÉ INFORMACE:

Společnost je klasifikována jako velká společnost. Výše obrátu CZK 3.996.352.000 za rok 2010 vzrostla o 22,77% ve srovnání s rokem 2009. Tato změna v minulém období činila -7,02%. Stálá aktiva poklesla o CZK 73.414.000 a představují 57,04% z celkových aktiv.

MIMOSOUDNÍ INKASO

Nebyl nalezen žádný záznam mimosoudního inkasa v databázi Coface Czech Credit Management Services, spol. s r.o. vůči této společnosti.

Průměrná splatnost závazků (DPO):

Průměrná splatnost závazků z obchodních vztahů vypočtená pro danou společnost se pohybuje mezi 45 a 59 dny.

Průměrná splatnost závazků (DPO) je vypočtená hodnota, která ukazuje průměrnou dobu, kterou firma potřebuje ke splacení závazků vůči svým obchodním partnerům. K jejímu získání Coface Czech použil statistický výpočet, který se může lišit od jiných metod uživaných pro výpočet splatnosti závazků.

ÚDAJE O FIRMĚ

ZALOŽENO: 2000

REGISTRACE: Číslo B 2488
30.03.2001
Ostrava, Česká Republika

PŘEDCHOZÍ REGISTRACE: Číslo B 6938
20.12.2000
Praha, Česká Republika

PRÁVNÍ FORMA: 20.12.2000

HISTORIE: Od 12.11.2002 společnost Biocel Paskov a.s., IČ: 264 20 317 je právní nástupcem společnosti BIOCEL, a.s., IČ: 451 93 291.

ZÁKLADNÍ KAPITÁL: **Nominální kapitál:** **CZK 280.000.000,00 od 07.03.2001**
Změněno z: CZK 1.000.000,00 od 20.12.2000

VLASTNÍCI:

Jméno	Funkce	Adresa	Vklad
Lenzing Aktiengesellschaft REGISTRACE: Číslo FN 96499 k, 07.07.1938, Wels, Rakousko	akcionář 01.05.2010 - Současné	Werkstraße 2 A-4860 Lenzing Rakousko	75,00 Procent
Heinzel Holding GmbH REGISTRACE: Číslo FN 96380 k, 12.06.1991, Wels, Rakousko	akcionář 01.05.2010 - Současné	Einsiedling 75 4655 Vorchdorf Rakousko	25,00 Procent

VEDENÍ SPOLEČNOSTI:

Jméno	Funkce	Adresa
Ing. KLIMŠA Ivo 02.02.2001 - Současné	předseda představenstva	K Olešné 2250 738 02 Frýdek - Místek Česká Republika
Ing. KUPKOVÁ Kateřina 07.05.2010 - Současné	člen představenstva	Na Podlesí 1150 739 32 Vratimov Česká Republika
Ing. PODMOLÍK Vojtěch 21.11.2001 - Současné	člen představenstva	Na Vyhliďce 3301 Frýdek-Místek Česká Republika
HEINZEL Alfred 02.02.2001 - Současné	předseda dozorčí rady	Artariastrasse 12 A-1170 Vídeň Rakousko
Ing. MACHALA Miroslav 23.02.2010 - Současné	prokura	Kozina 628 742 66 Štramberk Česká Republika
Ing. MYNARZ Miroslav 30.01.2009 - Současné	prokura	Čajkovského 219 738 01 Frýdek-Místek, Místek Česká Republika
Ing. KLIMŠA Ivo	Generální ředitel	K Olešné 2250 738 02 Frýdek - Místek Česká Republika

FUNKCE OSOB V JINÝCH SPOLEČNOSTECH:

Funkce	Společnost
ostatní známé funkce Ing. Klimša Ivo	
předseda představenstva	BIOCEL, a.s. (CZ) National ID: 45193291
ředitel	BIOCEL, a.s. (CZ) National ID: 45193291
ostatní známé funkce Ing. Podmolík Vojtěch	
člen představenstva	BIOCEL, a.s. (CZ) National ID: 45193291
člen představenstva	IPB - SERVIS a. s. v likvidaci (CZ) National ID: 47673389
člen dozorčí rady	Estonian Cell Aktsiaselts (EE) National ID: 10679323

FIREMNÍ Seskupení: ostatní propojení
 Nadace Proti rakovině , Česká Republika , IČ: 45239801

dceřiná společnost
 Reality Paskov s.r.o. , Česká Republika , IČ: 26825341

podíl v
SCHUMMER-BIOCEL, spol. s r.o. (zkr. SCHU-BIO, spol. s r.o.) "v likvidaci", Česká Republika, IČ: 47666722

ostatní propojení
Vědecko-technické muzeum TATRA, o.p.s., Česká Republika, IČ: 28566149

podíl v
Wood Paskov s.r.o., Česká Republika, IČ: 26804778

KLÍČOVÉ PROVOZNÍ UKAZATELE

PŘEDMĚT ČINNOSTI:

NACE
převažující činnost:
1710 Výroba buničiny, papíru a lepenky

1711 Výroba buničiny
6820 Pronájem a správa vlastních nebo pronajatých nemovitostí
4673 Velkoobchod se dřevem, stavebními materiály a sanitárním vybavením
4941 Silniční nákladní doprava

Výše uvedené předměty činnosti byly zařazeny dle poslední revize klasifikace ekonomických činností NACE revize 2.

Společnost vykonává činnosti zařazené v rámci kategorií Coface sector do: 'Papír, obalové materiály a tisk'.

Pozn. Coface Sector Rating pro dané odvětví v zemích Střední a Východní Evropy je 'B+' (Minuly rating 'B+')

Klíčové ukazatele:

Položky uvedeny v měně česká koruna (CZK)

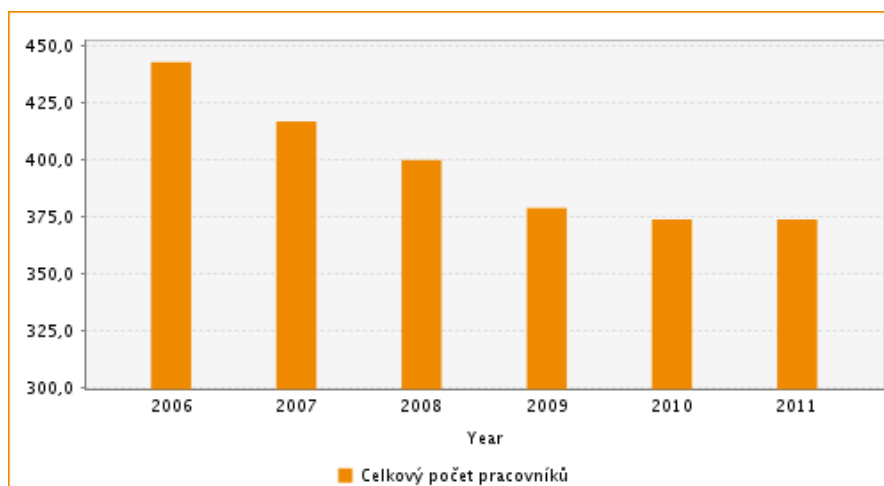
	2010	2009	2008	2007
Obrat	3.996.352.000 ▲	3.255.227.000 ▼	3.500.878.000 ▼	4.195.320.000
Dlouhodobý majetek	2.289.805.000 ►	2.363.219.000 ▼	2.547.091.000 ▼	2.697.071.000
Vlastní kapitál	2.820.711.000 ▼	3.028.092.000 ▼	3.405.479.000 ▼	3.639.178.000
Cizí zdroje	1.193.352.000 ▲	1.422.687.000 ▼	1.316.883.000 ▲	1.599.212.000
Zisk po zdanění	466.604.000 ▲	0	450.256.000 ►	439.290.000
Ztráta po zdanění	0	18.988.000 ▼	0	0
Provozní výsledek hospodaření - ZISK	590.129.000 ▲	52.923.000 ▼	239.217.000 ▼	607.292.000

	2010	2009	2008	2007
Rentabilita celkových aktiv - ROA (HV po zdanění / Celková aktiva) (%)	11,62	NEGATIVE	9,53	8,39
Rentabilita vlastního kapitálu - ROE (HV po zdanění / Vlastní kapitál) (%)	16,54	NEGATIVE	13,22	12,07

▲ strong positive trend (>=+20%) ► stable trend (<+/-5%) ▼ strong negative trend (>=-20%)
▲ positive trend (<+20% & >=+5%) ▼ negative trend (<-20% & >=-5%)

ZAMĚSTNANCI:

	2011	2010	2009	2008
Celkový počet pracovníků	374	374	379	400
Počet externích pracovníků	0	0		



VOZIDLA:

	2011	2010	2009
Počet vozidel celkem	15	15	15

Leasing - 0

IMPORT:

Evropská Unie

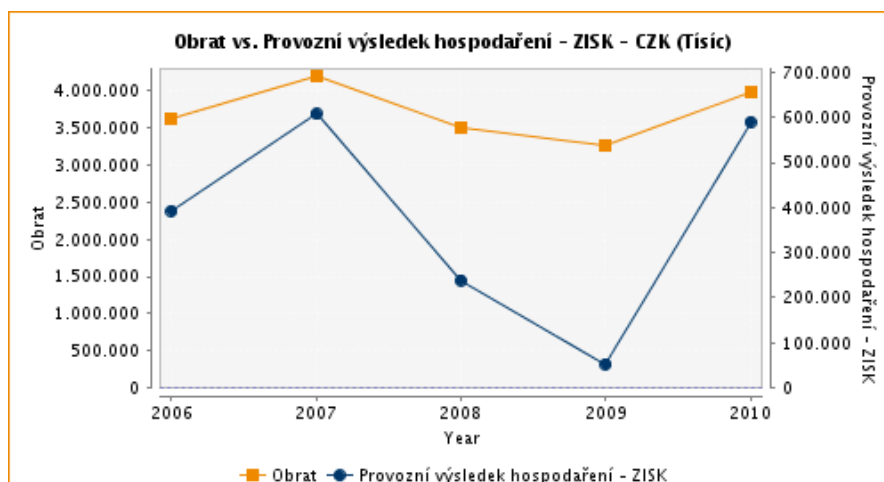
EXPORT:

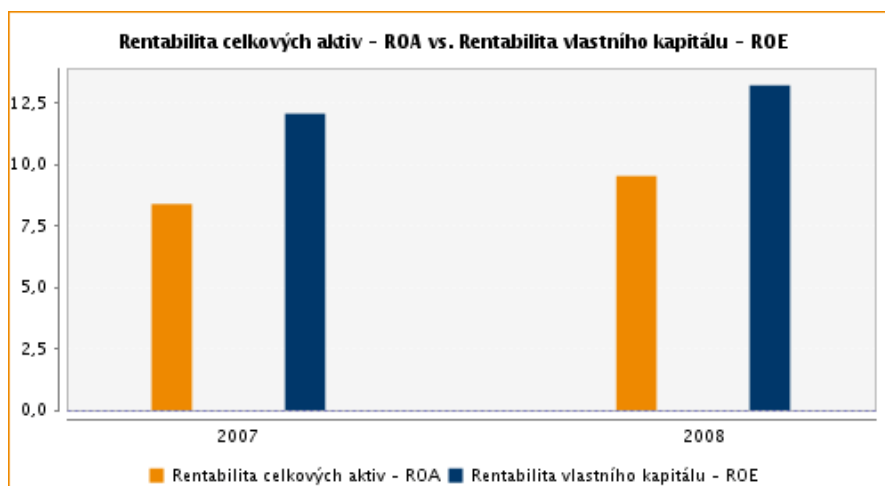
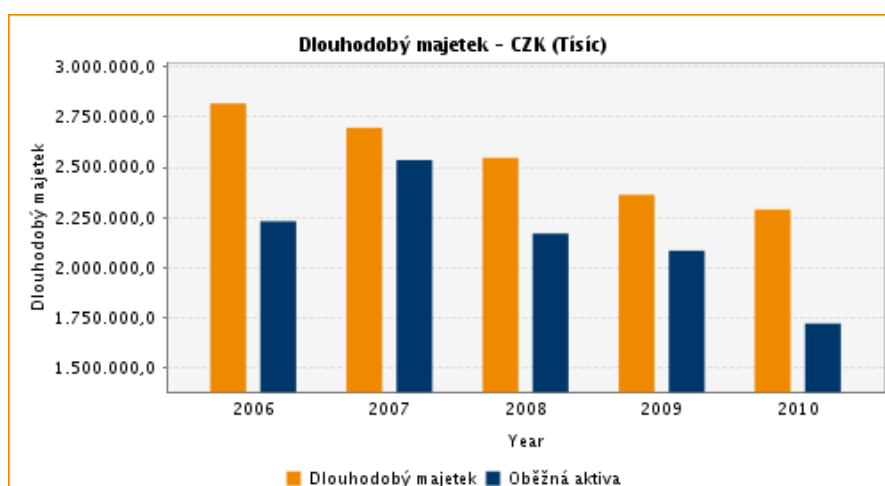
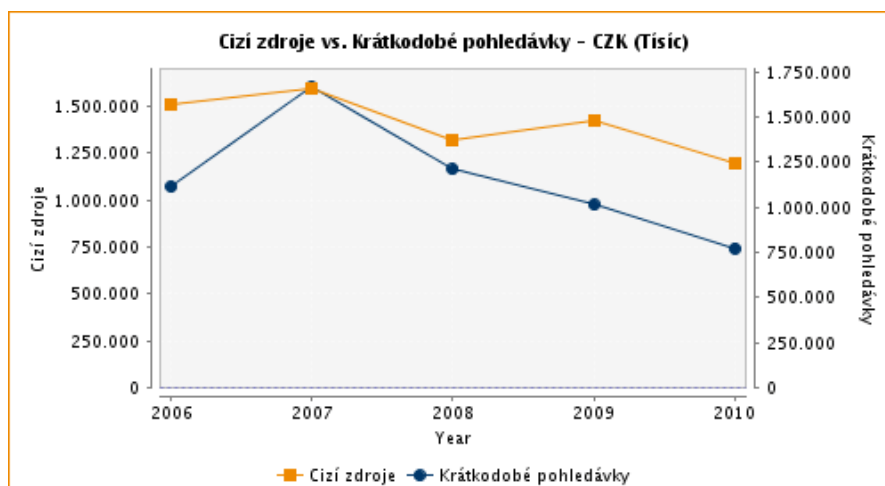
všechny země

NEMOVITOSTI:

Stavba
Adresa:
Zahradní 762
739 21 Paskov
Česká Republika

Druh vlastnictví:





FINANČNÍ ÚDAJE

ÚČETNÍ ZÁVĚRKA:

Položky uvedeny v měně česká koruna (CZK)

	2010	2009	2008	2007
ÚČETNÍ ZÁVĚRKA				
AKTIVA				
AKTIVA CELKEM	4.014.064.000,00	4.450.784.000,00	4.722.367.000,00	5.238.397.000,00
	-9,81%	-5,75%	-9,85%	
DLOUHODOBÝ MAJETEK	2.289.805.000,00	2.363.219.000,00	2.547.091.000,00	2.697.071.000,00

	-3,11%	-7,22%	-5,56%	
Dlouhodobý nehmotný majetek	12.342.000,00 -68,83%	39.590.000,00 +17,92%	33.573.000,00 +41,55%	23.718.000,00
Dlouhodobý hmotný majetek	2.276.063.000,00 -1,99%	2.322.229.000,00 -7,56%	2.512.118.000,00 -5,98%	2.671.953.000,00
z toho: Pozemky a stavby	1.198.383.000,00 -7,78%	1.299.433.000,00 -6,96%	1.396.624.000,00 -7,09%	1.503.131.000,00
z toho: Samostatné movité věci a soubory movitých věcí	915.544.000,00 -6,64%	980.623.000,00 -8,16%	1.067.784.000,00 -6,81%	1.145.800.000,00
Dlouhodobý finanční majetek	1.400.000,00 0%	1.400.000,00 0%	1.400.000,00 0%	1.400.000,00
z toho: Podíly v ovládaných a řízených osobách a v účetních jednotkách pod podstatným vlivem	1.400.000,00 0%	1.400.000,00 0%	1.400.000,00 0%	1.400.000,00
OBĚŽNÁ AKTIVA	1.723.019.000,00 -17,35%	2.084.663.000,00 -3,96%	2.170.517.000,00 -14,41%	2.535.876.000,00
Zásoby	506.689.000,00 +44,15%	351.510.000,00 -36,33%	552.045.000,00 +0,17%	551.103.000,00
Krátkodobé pohledávky	772.402.000,00 -23,94%	1.015.540.000,00 -16,15%	1.211.150.000,00 -27,32%	1.666.351.000,00
z toho: Pohledávky z obchodních vztahů	699.418.000,00 +30,06%	537.761.000,00 +1,16%	531.588.000,00 -15,37%	628.136.000,00
Finanční majetek	443.928.000,00 -38,14%	717.613.000,00 +76,18%	407.322.000,00 +27,92%	318.422.000,00
z toho: Peníze a účty v bankách	443.928.000,00 -38,14%	717.613.000,00 +76,18%	407.322.000,00 +27,92%	318.422.000,00
ČASOVÉ ROZLIŠENÍ	1.240.000,00 -57,27%	2.902.000,00 -39,02%	4.759.000,00 -12,68%	5.450.000,00

PASIVA

PASIVA CELKEM	4.014.064.000,00 -9,81%	4.450.784.000,00 -5,75%	4.722.367.000,00 -9,85%	5.238.397.000,00
VLASTNÍ KAPITÁL	2.820.711.000,00 -6,85%	3.028.092.000,00 -11,08%	3.405.479.000,00 -6,42%	3.639.178.000,00
Základní kapitál	280.000.000,00 0%	280.000.000,00 0%	280.000.000,00 0%	280.000.000,00
Kapitálové fondy	1.134.112.000,00 +0,44%	1.129.194.000,00 +3,46%	1.091.392.000,00 -14,40%	1.274.959.000,00
Rezervní fondy, nedělitelný fond a ostatní fondy ze zisku	190.433.000,00 0%	190.433.000,00 0%	190.433.000,00 0%	190.433.000,00
Výsledek hospodaření minulých let	749.562.000,00 -48,22%	1.447.453.000,00 +3,88%	1.393.398.000,00 -4,20%	1.454.496.000,00
Výsledek hospodaření za účetní období	466.604.000,00 +2.557,36%	-18.988.000,00 -104,22%	450.256.000,00 +2,50%	439.290.000,00
CIZÍ ZDROJE	1.193.352.000,00 -16,12%	1.422.687.000,00 +8,03%	1.316.883.000,00 -17,65%	1.599.212.000,00
Rezervy	48.114.000,00 -0,11%	48.165.000,00 +8,13%	44.543.000,00 -62,86%	119.938.000,00
Dlouhodobé závazky	418.993.000,00 +178,45%	150.471.000,00 -0,60%	151.377.000,00 -34,96%	232.760.000,00
z toho: Závazky z obchodních vztahů	32.000,00 -23,81%	42.000,00 -20,75%	53.000,00 -15,87%	63.000,00
z toho: Závazky k ovládaným a řízeným osobám	280.672.000,00			
Krátkodobé závazky	726.245.000,00 +14,47%	634.418.000,00 +9,48%	579.481.000,00 -19,90%	723.431.000,00
z toho: Závazky z obchodních vztahů	561.524.000,00 +0,44%	559.069.000,00 +39,87%	399.697.000,00 -30,48%	574.969.000,00
z toho: Závazky k ovládaným a řízeným osobám	3.356.000,00			
z toho: Krátkodobé přijaté zálohy	3.361.000,00 -64,31%	9.416.000,00 +8.382,88%	111.000,00 -98,43%	7.065.000,00
Bankovní úvěry a výpomoci		589.633.000,00 +8,89%	541.482.000,00 +3,52%	523.083.000,00

z toho: Bankovní úvěry dlouhodobé		508.497.000,00 +7,27%	474.015.000,00 +32,39%	358.039.000,00
z toho: Bankovní úvěry krátkodobé a výpomoci		81.136.000,00 +20,26%	67.467.000,00 -59,12%	165.044.000,00
ČASOVÉ ROZLIŠENÍ	1.000,00 -80,00%	5.000,00 0%	5.000,00 -28,57%	7.000,00
BILANČNÍ SUMA	4.014.064.000,00 -9,81%	4.450.784.000,00 -5,75%	4.722.367.000,00 -9,85%	5.238.397.000,00

VÝKAZ ZISKŮ A ZTRÁT

Obrat	3.996.352.000,00 +22,77%	3.255.227.000,00 -7,02%	3.500.878.000,00 -16,55%	4.195.320.000,00
Změna stavu zásob vlastní činnosti	98.336.000,00 +171,97%	-136.639.000,00 -817,84%	-14.887.000,00 -121,66%	68.733.000,00
Ostatní provozní výnosy	253.229.000,00 +47,94%	171.171.000,00 -25,41%	229.469.000,00 +55,13%	147.917.000,00
Celkové provozní výnosy	4.347.917.000,00 +32,17%	3.289.759.000,00 -11,46%	3.715.460.000,00 -15,79%	4.411.970.000,00
Výkonová spotřeba	3.076.201.000,00 +19,22%	2.580.363.000,00 -6,26%	2.752.820.000,00 -13,97%	3.200.012.000,00
Osobní náklady	230.151.000,00 +12,59%	204.413.000,00 -4,91%	214.964.000,00 -10,06%	239.001.000,00
Daně a poplatky	1.283.000,00 -84,10%	8.069.000,00 +23,91%	6.512.000,00 +124,78%	2.897.000,00
Odpisy dlouhodobého nehmotného a hmotného majetku	300.423.000,00 -9,02%	330.196.000,00 -4,95%	347.397.000,00 +10,37%	314.764.000,00
Ostatní provozní náklady	149.730.000,00 +31,58%	113.795.000,00 -26,37%	154.550.000,00 +221,95%	48.004.000,00
Celkové provozní náklady	3.757.788.000,00 +16,09%	3.236.836.000,00 -6,89%	3.476.243.000,00 -8,63%	3.804.678.000,00
PROVOZNÍ VÝSLEDEK HOSPODAŘENÍ	590.129.000,00 +1.015,07%	52.923.000,00 -77,88%	239.217.000,00 -60,61%	607.292.000,00
Příjmy z finančního majetku	119.723.000,00 -33,77%	180.773.000,00 -69,53%	593.366.000,00 +264,16%	162.941.000,00
Náklady z finančního majetku (včetně daně z příjmu pokud není uvedena samostatně)	133.063.000,00 -49,63%	264.160.000,00 -2,63%	271.308.000,00 +19,71%	226.642.000,00
z toho: nákladové úroky	9.601.000,00 -26,25%	13.018.000,00 -31,55%	19.017.000,00 +24,24%	15.307.000,00
VÝSLEDEK HOSPODAŘENÍ PŘED ZDANĚNÍM	576.789.000,00 +1.993,35%	-30.464.000,00 -105,43%	561.275.000,00 +3,25%	543.591.000,00
Daň ze zisku	110.185.000,00 +1.060,13%	-11.476.000,00 -110,34%	111.019.000,00 +6,44%	104.301.000,00
VÝSLEDEK HOSPODAŘENÍ ZA ÚČETNÍ OBDOBÍ	466.604.000,00 +2.557,36%	-18.988.000,00 -104,22%	450.256.000,00 +2,50%	439.290.000,00

Společnost má ze zákona povinnost zveřejňovat účetní závěrku.

Uvedené bilanční údaje jsou z oficiálních zdrojů.

Uvedené bilanční údaje byly auditovány.

2010-Finanční údaje byly poskytnuty přímo managementem rešeršované společnosti.

2010-Účetní závěrka nebyla dosud publikována a není oficiálně dostupná.

Průměrný kurz:

2010: 25,29 CZK = 1 EUR
 2009: 26,445 CZK = 1 EUR
 2008: 24,942 CZK = 1 EUR
 2007: 27,762 CZK = 1 EUR
 2006: 28,343 CZK = 1 EUR
 2010: 19,111 CZK = 1 USD
 2009: 19,057 CZK = 1 USD
 2008: 17,035 CZK = 1 USD
 2007: 20,308 CZK = 1 USD
 2006: 22,609 CZK = 1 USD

FINANČNÍ ÚDAJE:

Datum: 19.02.2010
 Finanční údaje byly auditovány
 Auditor: Ing.Michal Kováč
 Společnost: IB GRANT THORNTON AUDIT s.r.o.

bez výhrad

BANKOVNÍ SPOJENÍ:

Československá obchodní banka, a. s.
 Ostrava

Komerční banka, a.s.
 Frýdek-Místek

Raiffeisenbank a.s.
 Ostrava

POMĚROVÉ UKAZATELE:

	2010	2009	2008	2007
Běžná likvidita <i>(Oběžná aktiva / Krátkodobé dluhy)</i>	2,37	2,91	3,36	2,85
Pohotová likvidita <i>(Krátkodobé pohledávky + Finanční majetek / Krátkodobé dluhy)</i>	1,67	2,42	2,50	2,23
Okamžitá likvidita <i>Finanční majetek / Krátkodobé dluhy</i>	0,61	1,00	0,63	0,36
Rentabilita celkových aktiv - ROA <i>(HV po zdanění / Celková aktiva) (%)</i>	11,62	NEGATIVE	9,53	8,39
Rentabilita vlastního kapitálu - ROE <i>(HV po zdanění / Vlastní kapitál) (%)</i>	16,54	NEGATIVE	13,22	12,07
Rentabilita tržeb - ROS <i>HV po zdanění / Obrat * 100 (%)</i>	11,68	NEGATIVE	12,86	10,47
Obratovost pohledávek ve dnech <i>(Krátkodobé pohledávky / Obrat) * 365(dny)</i>	70,55	113,87	126,27	144,98
Doba splácení závazků ve dnech <i>(Závazky / Obrat) * 365 (dny)</i>	66,33	71,14	60,42	62,94
Zadluženost <i>(Cizí zdroje / Celková pasiva) (%)</i>	29,73	31,96	27,89	30,53
Čistý pracovní kapitál <i>(oběžná aktiva - krátkodobé závazky)</i>	CZK 996.774.000,00	CZK 1.450.245.000,00	CZK 1.591.036.000,00	CZK 1.812.445.000,00

Průměrné hodnoty poměrových ukazatelů pro podniky se 100 a více zaměstnanci v odvětví výroby vlákniny, papíru a výrobků z papíru; vydavatelství a tisk jsou následující:

Běžná likvidita: 1,99
 Pohotová likvidita: 1,76
 Okamžitá likvidita: 0,51
 ROA: 3,92 %
 ROE: 11,40 %
 ROS: 5,48 %
 Obratovost pohledávek: 90,82 dní
 Doba splácení závazků: 73,03 dní
 Zadluženost: 30,58 %
 Obrátka zásob: 45,41 dní
 Čistý pracovní kapitál: 17 574 902 Kč

DOPLŇUJÍCÍ INFORMACE

**KONTAKT SE
 SPOLEČNOSTÍ:**

Jméno a příjmení: p. Ing. Miroslav Machala
 Funkce: prokura
 Datum: 21.04.2011

Informace v kreditní informaci byly potvrzeny.

DOPLŇUJÍCÍ INFORMACE: Priority research company: 1

CERTIFIKÁTY: ISO 9001
ISO 14001
ČSN OHSAS 18001:2008

BUSINESS ENVIRONMENT

Country Indicators:

Coface hodnocení země:	30.06.2010	30.03.2010
15.12.2010	A2	A2

KÓDY A DEFINICE PRO HODNOCENÍ

BONITA

- 10 Téměř bez rizika
- 9 Velmi nízké riziko
- 8 Nízké riziko
- 7 Mírné riziko
- 6 Přijatelné riziko
- 5 Středně vysoké riziko
- 4 Podstatné riziko
- 3 Vysoké riziko
- 2 Velmi vysoké riziko insolvence
- 1 Extrémně vysoké riziko insolvence
- 0 Insolvence / Předběžné řízení

PLATEBNÍ MORÁLKA

Platby jsou prováděny velmi korektně. - Platby probíhají pravidelně. - Platby probíhají v rámci podmínek. - Platby probíhají nepravidelně. - Platby probíhají pomalu. - Platby jsou velmi zdlouhavé. - Platby jsou nesmírně zdlouhavé, velmi často jsou prováděny právní úkony. - Platby jsou pozastavené.

Coface Sector Rating

- A+, A, A- Platební schopnost v dobrém ekonomickém prostředí s velkým podnikovým finančním zdravím byla uspokojivá. Firemní prodlení je v průměru nízké.
- B+, B, B- V zásadě dobré ekonomické prostředí v daném sektoru se může krátkodobě zhoršit s negativními důsledky na finanční zdraví podniků. Platební schopnost byla obecně uspokojivá a prodlení akceptovatelné.
- C+, C, C- Platební schopnost ve velmi nestálém ekonomickém prostředí se zranitelným podnikovým finančním zdravím je relativně slabá. Prodlení je vysoké, což je důvod ke znepokojení.
- D Velmi špatné ekonomické prostředí a oslabené podnikové finanční zdraví způsobuje špatnou platební schopnost. Prodlení je vysoké.

Coface Country Rating

- A1 Politická a ekonomická situace je velmi dobrá v ohledu na kvalitu podnikatelského prostředí. Má pozitivní vliv na platební schopnost firem. Průměrné prodlení firmy je velmi nízké.
- A2 Politická a ekonomická situace je dobrá. V podnikatelském prostředí jsou nedostatky. Průměrné firemní prodlení je nízké.
- A3 Změny v dobrém ale nestálém politickém a ekonomickém prostředí mohou mít vliv na platební schopnost firem. V podnikatelském prostředí jsou nedostatky. Průměrné prodlení firmy je na akceptovatelné úrovni.
- A4 Politický a ekonomický výhled je nejistý. Relativně nestálé podnikatelské prostředí má vliv na platební schopnost firmy, průměrné prodlení firmy zůstává přijatelné.
- B Ekonomické a finanční nejistoty a občas nesnadné podnikatelské prostředí mohou mít vliv na platební schopnost firmy. Průměrné prodlení firmy je znatelné.
- C Velmi nestálý politický a ekonomický výhled a podnikatelské prostředí s mnoha nedostatky mohou mít podstatný vliv na platební schopnost firmy. Průměrné prodlení firmy je vysoké.
- D Velmi riziková politická, ekonomická situace a velmi náročné podnikatelské prostředí mohou mít velmi podstatný vliv na platební schopnost firmy. Průměrné prodlení firmy je velmi vysoké.

Rozdělení dle výše dlužných částek

Vysoké	> 25000 Euro
Středně vysoké	> 500 Euro & < 25000 Euro
Nízké	< 500 Euro

Poskytnuté informace a/nebo data podléhají všeobecným obchodním podmínkám nebo podmínkám stanoveným v individuální smlouvě (objednávce) a mohou být použity pouze pro účel, pro který byly vyžádány.

Děkujeme vám, že jste využili našich služeb.

V případě jakýchkoliv dalších dotazů prosím kontaktujte naše Oddělení kreditních informací:

Coface Czech Credit Management Services spol. s.r.o

I.P Pavlova 5

120 00 Praha 2

Tel.: + 420 246 085 411

Fax : + 420 246 085 429

E-mail: office@coface.cz

*** Konec dokumentu ***